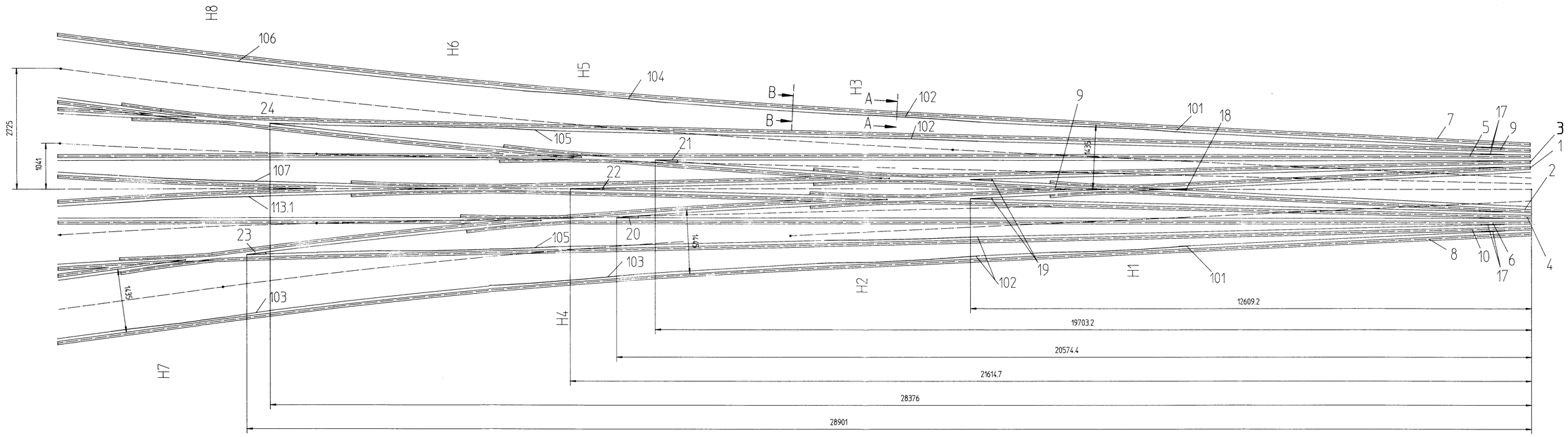

Bereich der Gleisweiche M 1:25

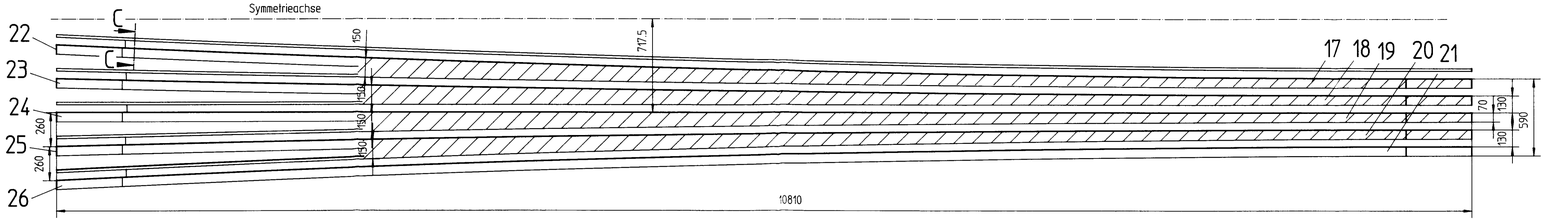

Schnitt C-C

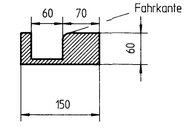

Bemerkungen:

1) Zwischen Herzstückteil und Gleisweiche sind 10mm Luft anzuordnen.
2) Die Rillenweite für den Pflasterschutz beträgt für den Einlauf 60±3mm, danach 65±3.schiffsseitig ist er anzupassen.
3. Schnitt AA siehe WSk 009.93 Bl1
4. Schnitt BB siehe WSk 009.93
5. Abweichungen für Maße ohne Toleranzangabe nach DIN 7186-g >1000mm = ± 2

"Diese Zeichnung mit den zugehörigen Anlagen, Beschreibungen und Berechnungen ist unser geistiges Eigentum. Sie darf weder zum Zweck des Wettbewerbs noch aus Eigennutz unbefugt verwendet, insbesondere nicht ohne unsere Genehmigung vervielfältigt oder Dritten überlassen werden. Bei Verletzungen behalten wir uns Ansprüche nach § 18 UWG und §§ 97 ff. Urhg vor."

WBB WEICHENWERK BRANDENBURG GMBH

	Datum	Name
Bearb.	18.04.1994	belge
Gepr.	18.04.94	
techgepr.		

Maßstab 1:50

Benennung

Fähranleger Rostock LP 65
Lageplan Rillenausbildung

Zeichnung Nr. WSk 009.94

Blatt 1 Bl.

Zust. | Änderung | Datum | Name | Urspr. | Ers. f. | Entst.aus